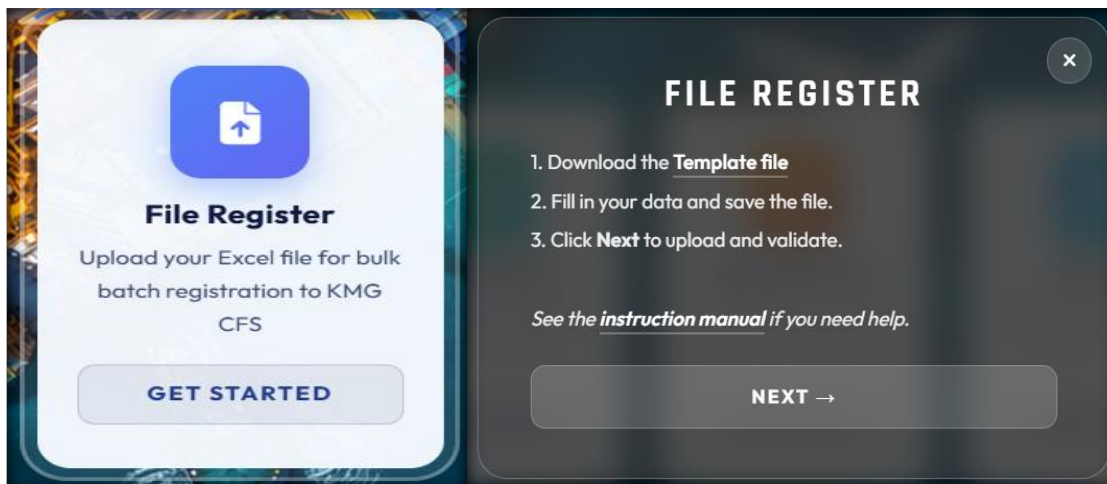


Hướng dẫn đăng kí giao hàng/ Delivery Register Manual

1. Click link: <https://drsv2.kmg.vn/>
2. Đăng kí bằng cách sử dụng file upload hoặc đăng kí trực tiếp trên hệ thống DRS
Register by using an Excel file to upload or register directly on the DRS
 - 2.1. **Đăng kí bằng cách sử dụng file upload (Register by using an Excel file to upload)**
 - Chọn nút Get started và download template file Excel cho lần đầu sử dụng
Press "Get started" and download "the Template" Excel file for the first time

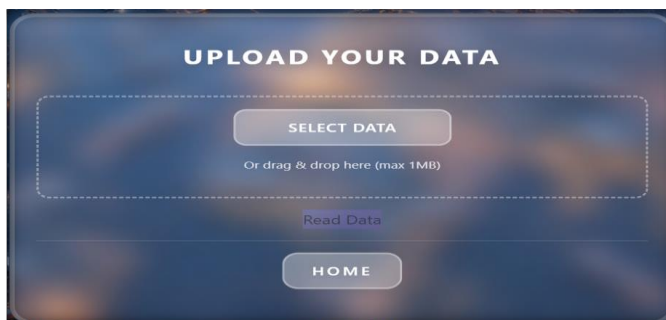


Template:



- Nhập thông tin vào file Excel được download chú ý các cột đánh dấu * và tên cột màu đỏ là bắt buộc, **chỉ được chọn tên kho/ consignee/loại kiện, không được tự tạo mã kho/consignee/ loại kiện. Cột PO, không nhập nhiều PO trong cùng 1 ô Excel** → Ấn “Next” → “Select data”. (Có thể kéo và thả file Excel). Tối đa 50 dòng, nếu muốn upload nhiều hơn 50 dòng thì tạo sang file khác.

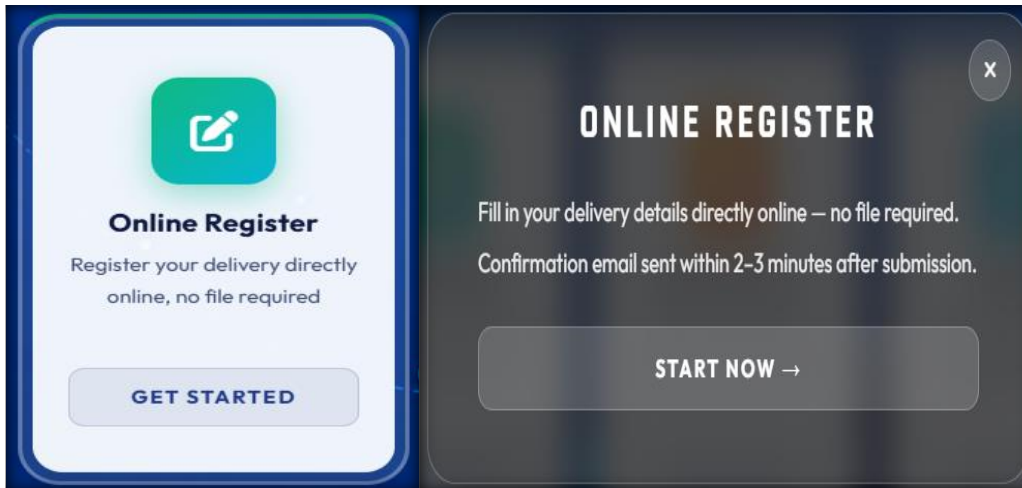
*Fill in the template for the attention of * remark column and red column be must input, **only select the existing warehouse code/ consignee/ package type, creating a new code/new consignee/ new package type is not allowed. Not combine multiple PO in one cell in Excel file.** Press "Next" → "Select data". (Can drag and drop the file Excel). Maximum 50 rows, if you want to upload more than 50 rows, please create new excel file and upload*



2.2. Đăng kí trực tiếp trên hệ thống DRS (Register directly on the DRS)

- Chọn nút “Get started” → “Start now” → nhập trực tiếp theo form hiển thị trên màn hình. Có thể copy, paste dữ liệu, riêng cột ngày cần chọn trên hệ thống

Press "Get started" → "Start now" → Typing directly in the form displayed on the screen, you may copy/paste the data, except for the date column

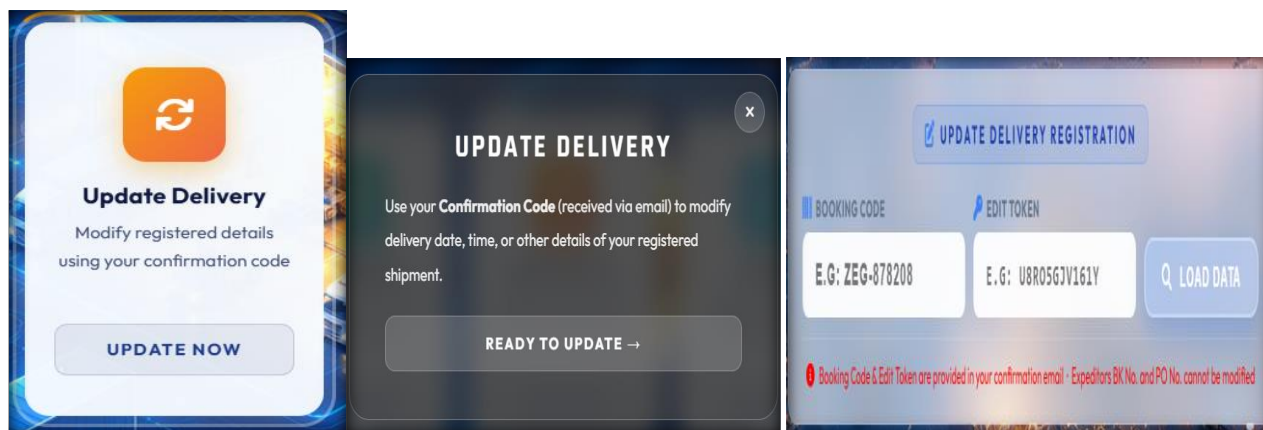


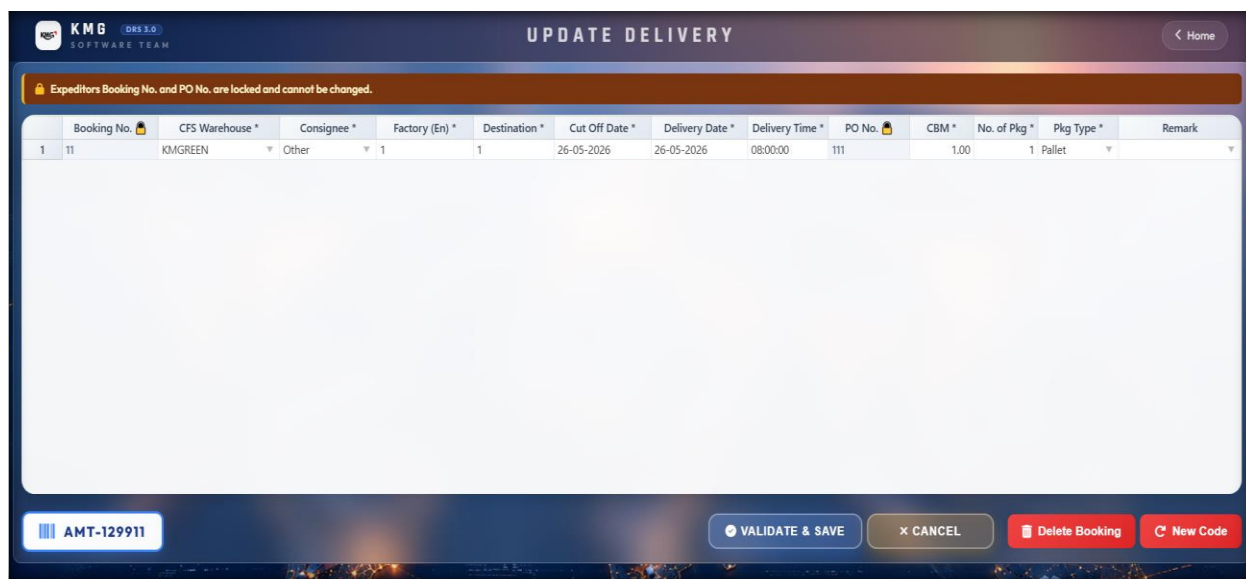
3. Update delivery

- Nhà máy có thể sửa/ cancel/delete đăng kí giao hàng trước 12h ngày hôm nay cho hàng giao ngày hôm sau trên DRS.
Factory can revise/cancel / delete delivery plans before 12:00 today for shipments scheduled for delivery tomorrow.

- Chọn nút Update now → Ready to update → nhập booking code + số token đã được gửi về địa chỉ email trước đó sau đó cập nhật dữ liệu

*Press " Update now" → " Ready to update" → Type the **booking code** and the **token number** sent in your registration confirmation email to update data.*





- **Validate & Save:** Sau khi chỉnh sửa, validate and save → Update dữ liệu cần sửa
After editing, click Validate & Save to validate and save the updated data.

- **Cancel:** hủy việc Edit, sửa xóa
Cancel the editing action and discard all changes.

- **Delete booking:** xóa dòng, nếu đăng kí 1 PO, thì hệ thống hiện delete row, nếu đăng kí nhiều PO thì sẽ delete Row. Khách hàng nếu muốn khôi phục lại dữ liệu thì có thể liên hệ với KMG.
Delete the booking:

- *If only 1 PO is registered, the system will display Delete Booking.*
- *If multiple POs are registered, the system will display Delete Row.*
- *If customers want to restore deleted data, they must contact KMG.*

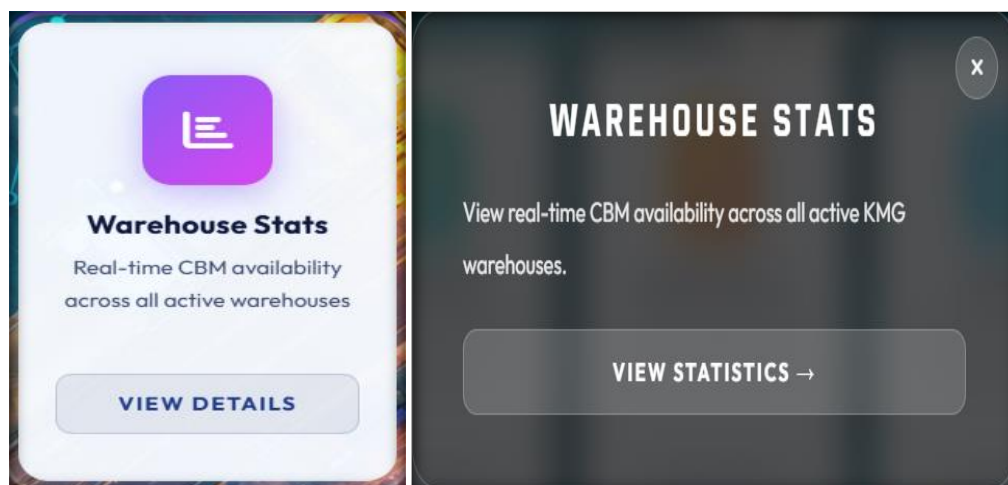
Note: Hệ thống sẽ không cho phép thay đổi đăng kí giao hàng nếu thay đổi sau ngày CFS cut off time đối với hàng Walmart

The DRS will not allow any changes to the delivery registration if the changes are made after CFS cut off time for Walmart cargo

4. Kiểm tra dung lượng kho còn trống (Check the warehouse capacity)

- Truy cập bằng cách chọn ô “Warehouse Stats” trên Dashboard → Nhấn **View Details** → “View Statistic” để xem dung lượng kho còn trống theo ca cho từng kho

Access by selecting the “Warehouse Stats” tile on the Dashboard → Click “View Details” → “View Statistic” to check the available warehouse capacity as per slot time/ per warehouse.



| WAREHOUSE | DELIVERY SLOTS — TUESDAY, 2 JUN 2026 | | | | TOTAL FREE |
|--|---|---|---|---|---------------------------|
| GLC GLC Hải Phòng, Việt Nam | AM 1 08:00 – 09:59 200.0 CBM | AM 2 10:00 – 12:00 150.0 CBM | PM 1 13:00 – 14:59 134.6 CBM | PM 2 15:00 – 17:00 50.0 CBM | 534.5 CBM FREE |
| KMGREEN KMGreen Hải Phòng, Việt Nam | AM 1 08:00 – 09:59 461.4 CBM | AM 2 10:00 – 12:00 308.7 CBM | PM 1 13:00 – 14:59 526.5 CBM | PM 2 15:00 – 17:00 259.0 CBM | 1555.6 CBM FREE |
| TASA TASA Hải Phòng, Việt Nam | AM 1 08:00 – 09:59 100.0 CBM | AM 2 10:00 – 12:00 50.0 CBM | PM 1 13:00 – 14:59 95.3 CBM | PM 2 15:00 – 17:00 50.0 CBM | 295.3 CBM FREE |
| VIDIFI-DPE VIDIFI-DPE Hải Phòng, Việt Nam | AM 1 08:00 – 09:59 350.0 CBM | AM 2 10:00 – 12:00 112.5 CBM | PM 1 13:00 – 14:59 350.0 CBM | PM 2 15:00 – 17:00 0.0 CBM | 812.5 CBM FREE |
| VIDIFI-GDL VIDIFI-GDL Hải Phòng, Việt Nam | AM 1 08:00 – 09:59 350.0 CBM | AM 2 10:00 – 12:00 105.7 CBM | PM 1 13:00 – 14:59 200.0 CBM | PM 2 15:00 – 17:00 21.8 CBM | 677.6 CBM FREE |

5. Xem màn hình hiển thị về các cảnh báo warning hoặc lỗi./ View the screen displaying warnings or error

| Delivery Registration Data Confirmation | | | | | | | | | | | | | |
|---|------------------------|---------------|-----------|--------------|-------------|--------------|---------------|---------------|--------|-----|------------|----------|--------|
| | Expeditors Booking no. | CFS Warehouse | Consignee | Factory (En) | Destination | Cut Off Date | Delivery date | Delivery time | PO No. | Cbm | No. of Pkg | Pkg Type | Remark |
| 1 | 1 | KMGREEN | Walmart | ABC | LAX | 25-05-2026 | 25-05-2026 | 08:10:00 | 1122 | 1 | 1 | Pallet | |

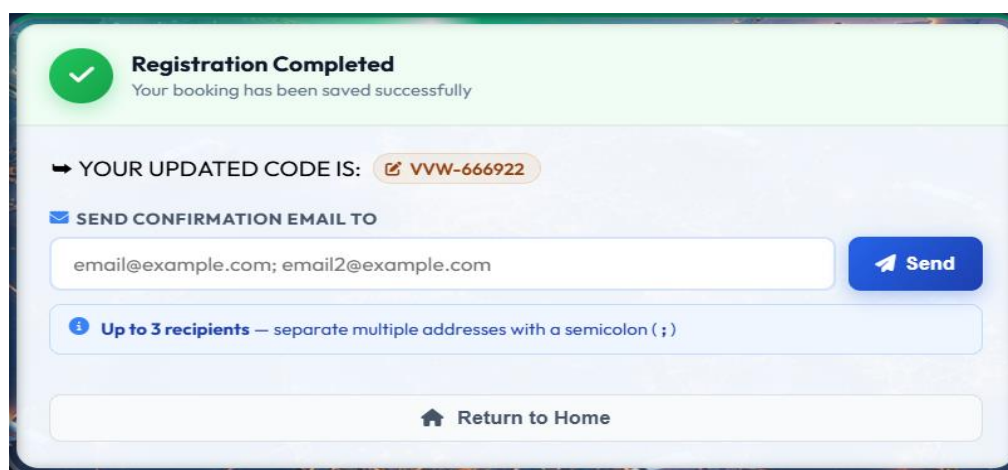
ACCEPT
CANCEL / RELOAD

| No | Hạng mục (Item) | Warning in English |
|----|---|--|
| 1 | Đăng kí vào ngày chủ nhật (Register on weekend) | This is not a business day |
| 2 | Đăng kí vào chiều thứ 7 (Register on Saturday afternoon) | Please choose a Saturday morning time or a different date |
| 3 | Đăng kí vào ngày nghỉ lễ (Register on holiday) | Delivery date 2026/01/01 unavailable (Reason: Tet holiday). Kindly contact our hotline for assistance. |
| 4 | Đăng kí vào ngày trong quá khứ hoặc ngày hiện tại (Register for a past or current date) | Delivery date cannot be in the past or today. |
| 5 | Đăng kí trùng booking/PO (Duplicate booking/ PO) | Duplicate Booking/PO |
| 6 | Đăng kí vượt quá lượng hàng nhận của kho (Register exceeding the warehouse capacity) | Capacity exceeded by...CBM.. View warehouse capacity |

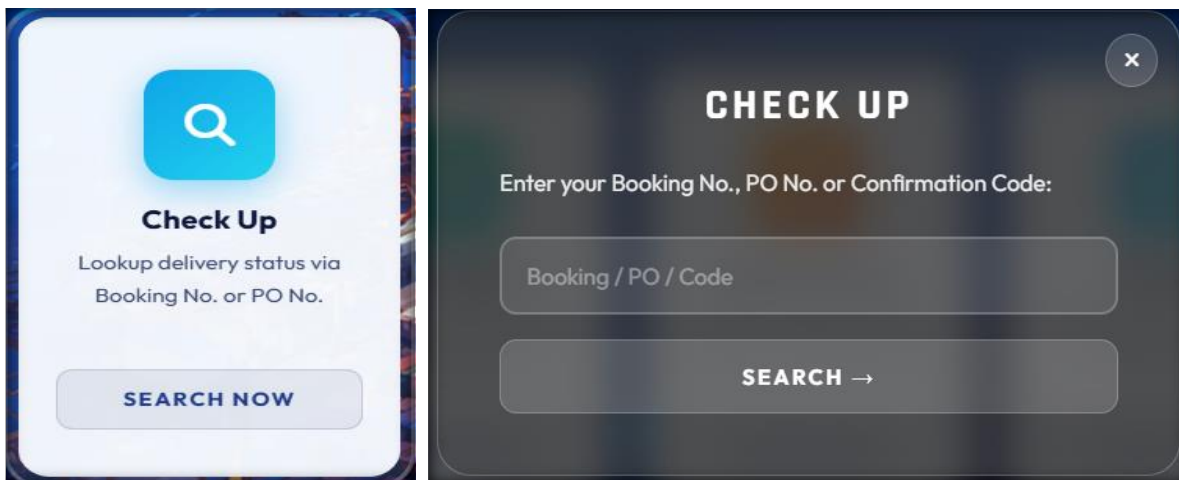
| | | |
|----|---|---|
| 7 | Đăng kí vượt quá 7 ngày tính từ ngày hôm nay (Register exceeding 7 days from today) | Delivery must be within 7 days from today. |
| 8 | Đăng kí vượt quá 50 PO/ lần đăng kí (Register more than 50 POs per registration) | The number of rows exceeds the allowed limit of 50. Please have a look and upload again. |
| 9 | Đăng kí sau 12h hôm nay cho hàng giao ngày mai (Register after 12:00 PM today for cargo delivery tomorrow.) | Registration must be done before 12:00 PM today for next-day delivery |
| 10 | Đăng kí lại các booking/ PO đã đăng kí trước đó (Re-registering bookings/POs that have already been registered) | PO/BKG was uploaded in the system before. Please recheck and click accept if the information is correct |
| 11 | File Excel không đủ thông tin/ nhập không đủ thông tin trên DRS (The Excel file/data uploaded on DRS does not contain enough information.) | Missing required fields./ Required field missing in column:... |
| 12 | Ngày đăng kí giao hàng phải nhỏ hơn hoặc bằng ngày CFS cut off date (The delivery registration date must be less than/equal to the CFS cut off date in the system) | Delivery date must be before or equal to Cut off date |
| 13 | Đăng kí vào ca không còn trống cbm Register at slot time that has still not available space. | <u>Example:</u> Slot AM 1 on 2026-05-26 is closed capacity consolidated to trigger slot → Suggested: please register in slot AM 2 (available: 371 CBM) |

6. Nhập tối đa 3 email để lưu mã checking

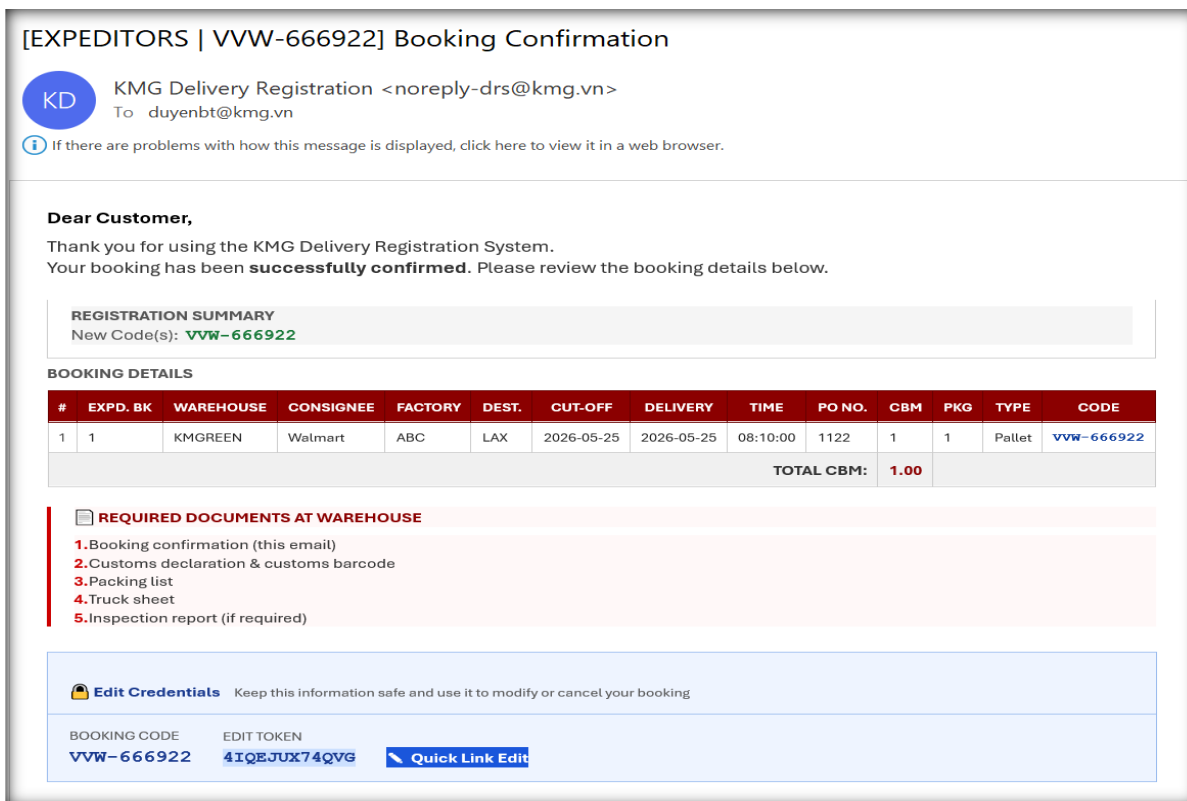
Input email address to receive checking code (can input maximum 3 emails)



- 7. Kiểm tra thông tin đã upload:** nhập code đã được gửi về email để kiểm tra các thông tin đã nhập
Check uploaded data: input code sent to email to check which data is uploaded



- Subject mail: * [EXPEDITORS | BOOKING CODE] Booking Confirmation *
- + Have a table tab (Including: PO/booking/quantity/volume/code per booking/ token number...) ==> Factory can use the code for checking in the system



- Chọn “Quick Link Edit” được thể hiện trên mail xác nhận đăng kí giao hàng để có thể revise/ delete/ cancel đăng kí giao hàng

Press :” Quick Link Edit” shown on the delivery confirmation email to revise/ delete/ cancel the cargo delivery.

8. Sau khi upload, file excel có thể copy sang 1 sheet khác để đổi tên sheet ngày upload để nhà máy theo dõi, lần update sau sẽ nhập thông tin vào sheet "KMG Form V3" để upload lên PM: PM chỉ upload thông tin từ sheet có tên KMG Form.

-
- Verification Successful → Kết nối mạng đang ổn định và người dùng có thể tiến hành đăng ký ngay mà không gặp bất kỳ trở ngại nào.
 - Verification Failed hoặc không hiển thị → Người dùng cần đánh dấu chọn ô **“I’m not a robot”** để xác minh. Sau khi hoàn tất các bước xác thực (nếu có yêu cầu), nhấn Submit để hoàn tất quy trình. Khi thông báo xác thực thành công, người dùng có thể tiếp tục thực hiện thao tác upload dữ liệu bình thường.

When the user accesses DRS and opens the Registration section, if the footer displays the message:

- Verification Successful → The network connection is stable and the system has been successfully verified. The user can proceed with the registration without any difficulties.

- If the footer in the Upload section is not displayed or shows the message: Verification Failed → The user needs to tick the “I’m not a robot” checkbox to complete the verification process.

After finishing the verification (if required), click Submit to complete it. Once the system shows a successful verification message, the user can continue to upload data as usual.